



9. ledna 2024 v Lomnici nad Lužnicí

Vážení rodiče, milí žáci,

na konci roku 2023 jsme dokončili díky Operačnímu programu JAK, MŠMT, prostředků Evropské unie a provozních prostředků Města Lomnice nad Lužnicí obnovu IT učeben I. a II. stupně, vylepšili školní počítače, zakoupili 3D tiskárnu, gravírovací laser a robotické pomůcky pro výuku programování. Především jsme ale zakoupili dvě mobilní učebny pro I. i II. stupeň v celkovém počtu 35 tabletů a notebooků pro potřeby klasické výuky v hodinách odborných či výchovných předmětů (ČJ, M, Fy, CJ, VOZ, Z, Dě atd.)

Hlavní změna v IT naší školy spočívá v úpravě školního serveru, vytvoření individuálních přístupů jednotlivým žákům 4. až 9. třídy a nákupu licencí Microsoft pro žáky naší školy. Žáci po dobu studia na ZŠ Lomnice nad Lužnicí mají možnost zdarma stáhnout si a využívat desktopové aplikace (Word, Excel, Outlook, Teams, atd.) na svých soukromých PC doma. Nemusíte tedy při koupi nového počítače domácího kupovat případně nové drahé licence. Postup instalace je přílohou této zprávy nebo jej naleznete na webových stránkách naší školy. Žáci 1. až 3. třídy přístupy automaticky vytvořené nemají, nicméně pokud mají zájem o využití produktů Microsoft, kontaktujte prosím třídního učitele – přístup vám bude vytvořen.

S touto změnou souvisí vytvoření školních žakovských emailů a jejich používání. Nové heslo na přihlášení ke školní síti a k produktům Microsoft obdržel každý žák 4. až 9. třídy. Dále platí, že jsme případně schopni zapůjčit pro domácí přípravu v omezené míře také přenosné PC.

Stejně využití produktů Microsoft mají samozřejmě i všichni pedagogičtí pracovníci. I oni mají vytvořené pracovní emailové adresy ve formě: jmeno.prijmeni@zsmslomnice.cz. Seznam naleznete případně na webu naší školy. Veškerá elektronická komunikace od roku 2024 probíhá pouze prostřednictvím aplikace Bakaláře, nebo pracovních emailů v doméně zsmslomnice.cz

Žáci se tedy nyní mohou plnohodnotně věnovat domácí přípravě na svém PC a věřím, že tímto krokem bude jejich vzdělání příjemnější a efektivnější.

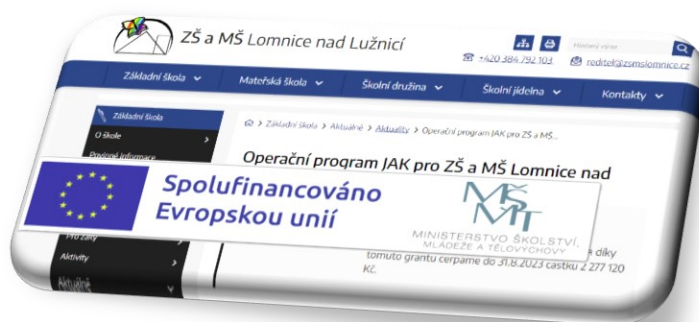
S pozdravem a přáním příjemného dne
Mgr. Tomáš Maruška

ředitel školy ZŠ a MŠ Lomnice nad Lužnicí

+420 724 277 377,

reditel@zsmslomnice.cz;

www.zsmslomnice.cz





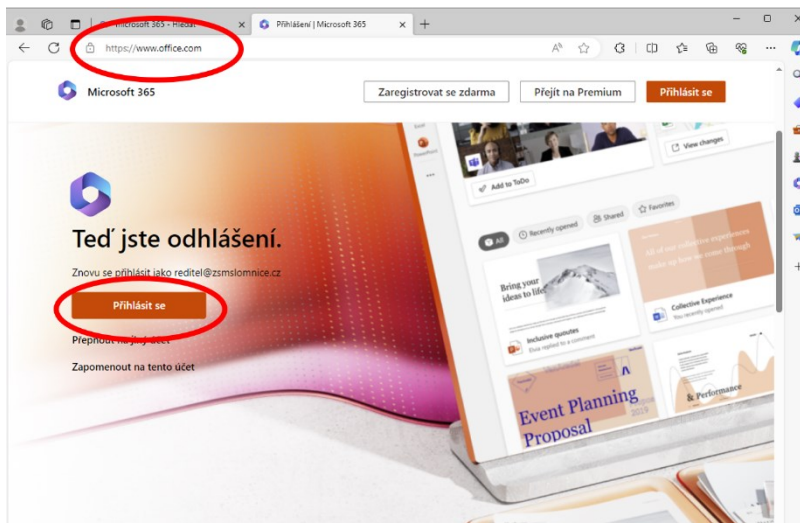
Příloha 1: Postup stažení desktopových programů Microsoft

Stažení aplikací společnosti Microsoft do domácího počítače (Word, Excel Outlook, Teams, atd.), je velmi jednoduchý. Na webových stránkách www.office.com po přihlášení školním účtem žáka ([jmeno.prijmeni@zsmslomnice](mailto:jmeno.prijmeni@zsmslomnice.cz)) je v pravém horním rohu nabídka Instalace aplikací. Následně Vás několika kroky celá instalace velmi intuitivně provede. Pokud byste měli problém s instalací, rádi pomůže i na dálku.

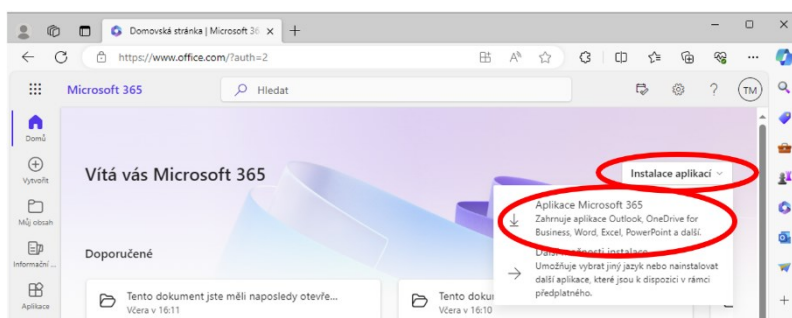
Žáci 1. až 3. třídy přístupy automaticky vytvořené nemají. Pokud máte zájem o využití, kontaktujte školu – přístup vám bude vytvořen.

Postup:

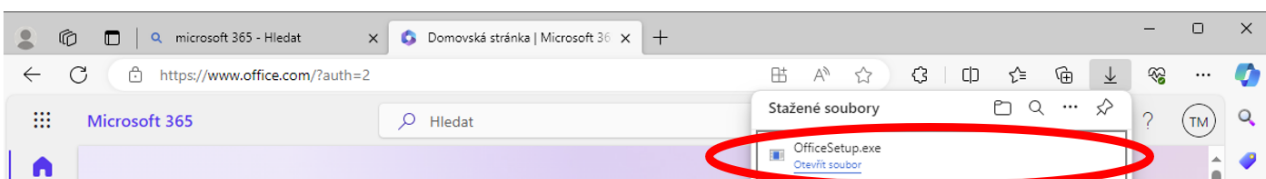
- 1) Na stránkách www.office.com se přihlas školním žákovským emailem



- 2) Rozbalit možnost „Instalace aplikací“ v pravém horním rohu a stáhnout aplikace Microsoft 365



- 3) Otevřít stažený instalační program „OfficeSetup.exe“



- 4) Dále postupujte dle nabídky instalačního programu – přístupové údaje jsou opět školní email žáka a heslo (jmeno.prijmeni@zsmslomnice.cz / heslo žákově)