



Vážení rodiče, milí žáci,

rádi bychom Vás informovali o výsledcích naší školy v rámci Národního testování, které proběhlo na podzim roku 2022. K testu z českého jazyka, anglického jazyka, matematiky a obecných studijních předpokladů jsme přihlásili žáky 6. a 9. třídy naší základní školy.

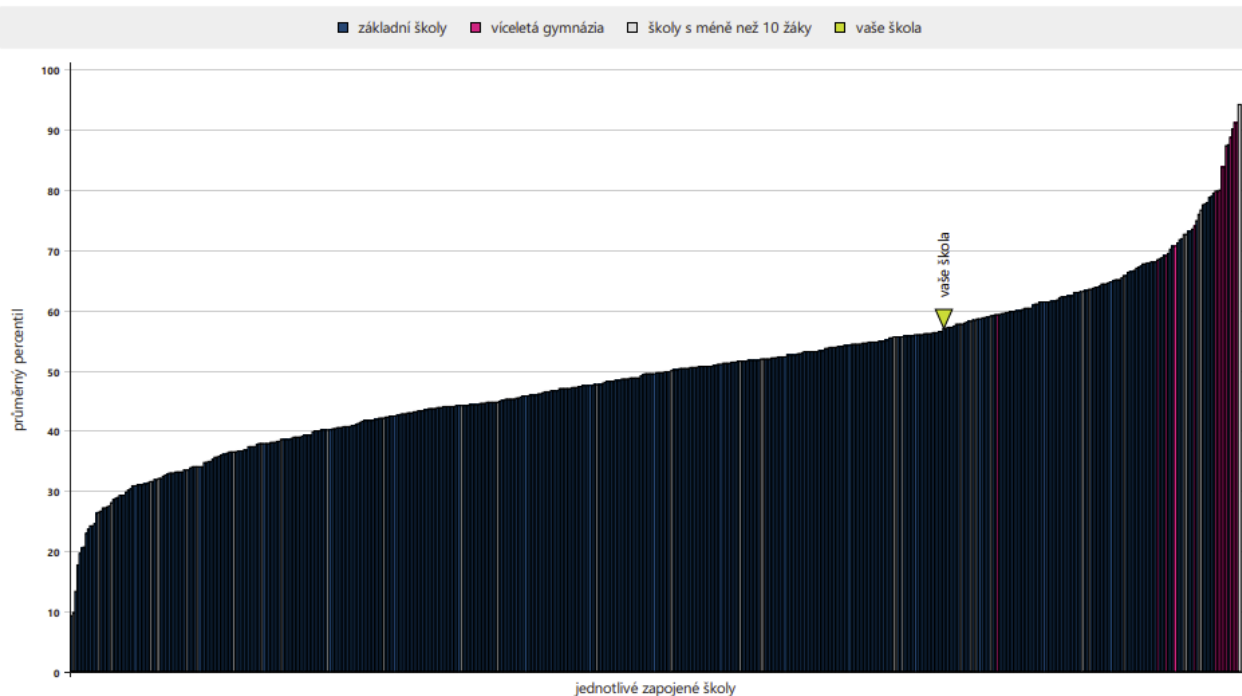
Národního testování, které zabezpečuje společnost SCIO, se naši šestáci zúčastnili v konkurenci více než 5 000 žáků z celé ČR. V českém jazyce předstihli více než polovinu zúčastněných škol (výborného výsledku dosáhli zejm. v oblasti interpretace a získávání informací), v matematice se umístili lehce podprůměrně, ovšem v adaptivním testu z anglického jazyka většina žáků dosáhla úrovně A1 (několik i A2/B1), což je také ve zřetelném nadprůměru sledovaných základních škol.

Analýza výsledků testování 9. tříd byla obzvláště potěšující. Výsledky našich žáků v českém jazyce jsou totiž lepší než u 70% zúčastněných škol včetně víceletých gymnázií. Z analýzy vyplynulo, že jejich studijní potenciál v českém jazyce umíme velmi dobře využít a žáci pracují nadprůměrně. V matematice sice v celostátním srovnání naši devátáci těsně nedosáhli průměru, ale v kontextu jejich zjištěných obecných studijních předpokladů můžeme říci, že škola dosáhla optima vzhledem k jejich možnostem. V angličtině se také umístili v nadprůměru, což v konkurenci téměř 20 000 žáků je určitě úspěchem.

Obě testované třídy tedy dosáhly velmi dobrých výsledků. Individuální výsledky budou žákům 6. a 9. třídy předány spolu s pololetním výpisem z vysvědčení.

Mgr. Klára Jelínková
zástupce ředitele ZŠ a MŠ Lomnice nad Lužnicí

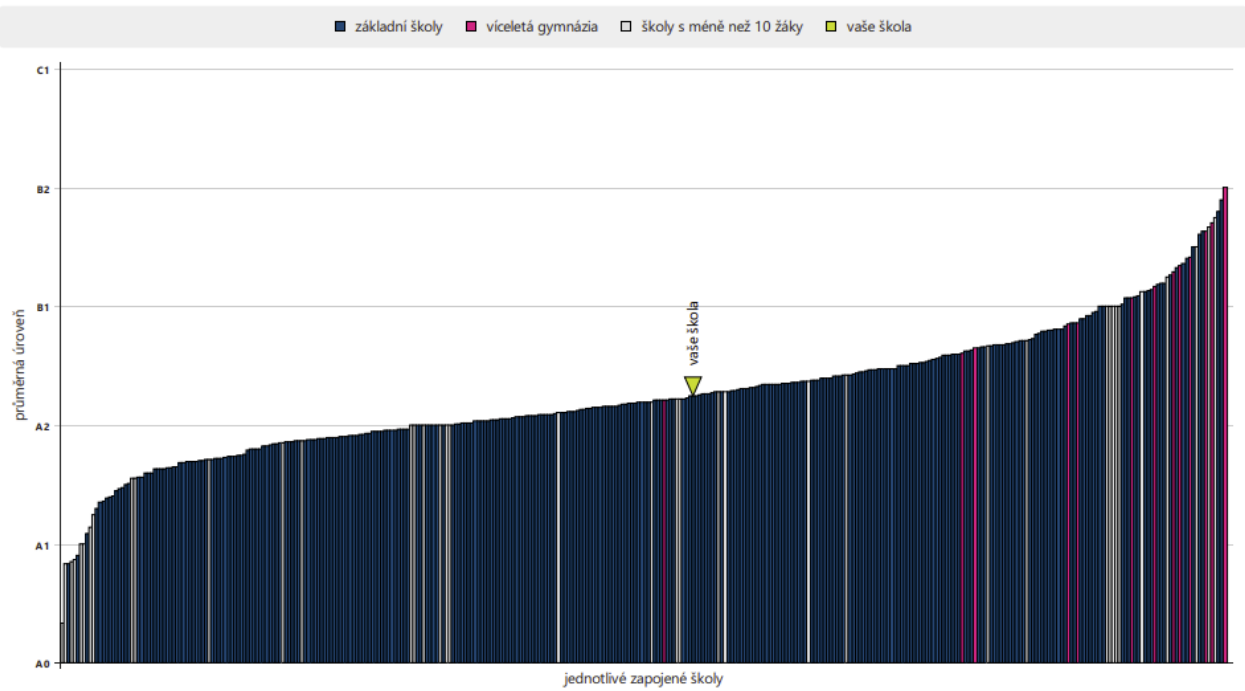
Relativní postavení školy v testu ČJ



počet škol: základní školy: 496 / víceletá gymnázia: 15 / školy s méně než 10 žáky: 35



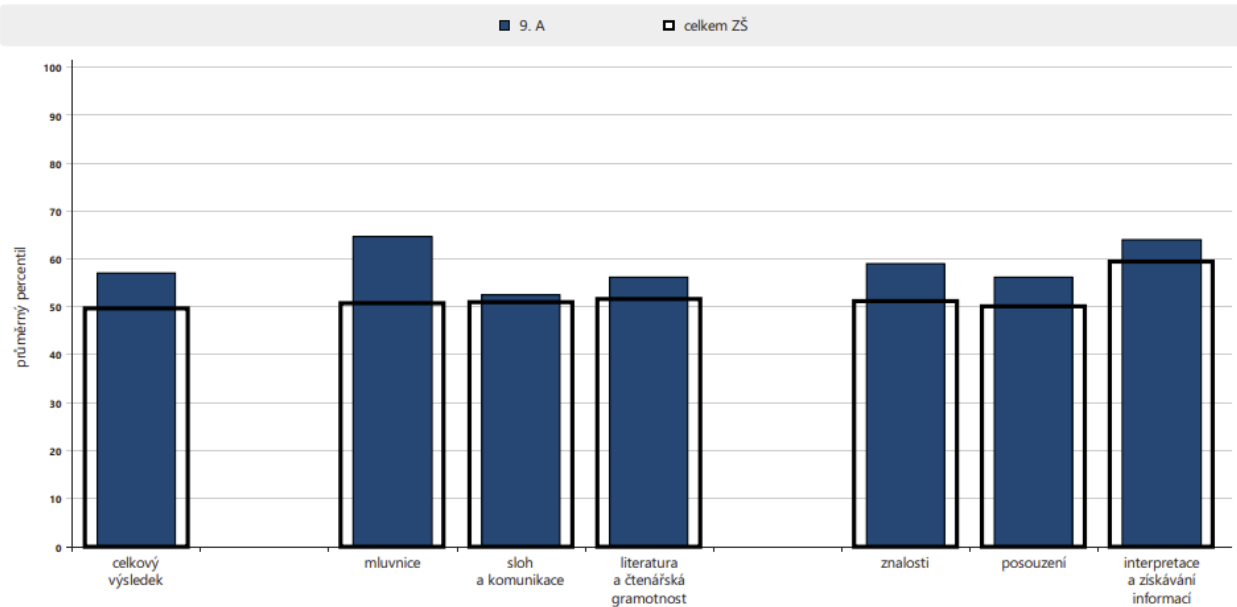
Relativní postavení školy v testu AJ - celkově



počet škol: základní školy: 312 / víceletá gymnázia: 13 / školy s méně než 10 žáky: 39

Následující graf znázorňuje průměrné celkové percentily dosažené třídou v jednotlivých částech testu. Užíjí sloupeček vyjadřující průměrný percentil vaší třídy je pro porovnání rámován průměrným výsledkem (percentilem) škol stejného typu.

Analýza dovedností a tematických částí – ČJ



počet respondentů: 9. A: 22 / celkem ZŠ: 18962